

# MAKY

# 卓上型ドライプリンター

## 手差しで簡単！ポリ袋箔式捺印機

実用新案申請中



## KO-15VMP 光電スイッチ

### 特徴

- バックされた商品、単葉ポリ袋に製造月日、品質表示等を捺印する便利な機械です。
- インキの代わりに、箔（クリーンホイル）を使う熱転写式ですので、手や機械が汚れません。
- 捺印文字は非常に鮮明で、乾燥時間を必要としません。
- 1巻200mの箔が使用でき、約50,000回の捺印ができます。



### ■ドライプリンター(真鍮活字)

13.75pt (4mm)	1234567890
13.75pt (4mm)	1234567890
12pt (3mm)	1234567890

### 用途

- 佃煮、漬物、魚肉ソーセージ、蒲鉾、竹輪、半平、さつま揚げ、珍味、寒天、ジャム、マーマレード、ピーナツバター、茸、冷凍野菜、冷凍魚類、生味噌、インスタント味噌汁、マカロニ、スパゲティ、製菓、スナック食品、食肉加工品、鶏肉加工品、その他農・水産・園芸加工品。

### 捺印対象物

- PT、PE、KT、OPP、CPP、A<sup>l</sup>、等の包装袋、容器。
- 紙(ラベル、カートン)、ラミネート紙、皮革、布。

### 仕様

- 能力 60/分
- 捺印面積 1行 6×32(%)  
2行 12×32(%)
- 活字 合金活字、鉄活字、彫刻板、腐蝕版等
- 箔 ロール式(1巻200m×巾35%)
- 電動機 15W. A.C.100V
- 感知 光電スイッチ
- 温度調節 デジタル式温度調節器(サーミスタ式)
- 機械寸法 本体巾76×長さ279×高さ205(%)  
テーブル巾300×奥行330×高さ400(%)
- 機械質量 11kg

## マキー・エンジニアリング株式会社



本社 東京都葛飾区西新小岩 4丁目 6番 7号  
〒124-0025 ☎(03)3696-3221(代表)・FAX(03)3696-7340  
大阪営業所 大阪市淀川区十三東 1丁目 13番 7号  
〒532-0023 ☎(06)6306-0217(代表)・FAX(06)6306-0152  
名古屋営業所 名古屋市昭和区東畑町 1丁目 25番 6号  
〒466-0014 ☎(052)732-1831(代表)・FAX(052)732-1894  
URL <http://www.maky.co.jp>

MAKY

# 卓上型ドライプリンター

## 1枚ずつ入れなくてよいから、作業効率UP!! 空袋用箔式捺印機

実用新案申請中



光電スイッチ

# KO-15VMT(SP)

### 用途

□佃煮、漬物、魚肉ソーセージ、蒲鉾、竹輪、半平、さつま揚げ、珍味、寒天、ジャム、マーマレード、ピーナッツバター、茸、冷凍野菜、冷凍魚類、生味噌、インスタント味噌汁、マカロニ、スパゲティー、製菓、スナック食品、食肉加工品、鶏肉加工品、その他農・水産・園芸加工品。

### 捺印対象物

□PT、PE、KT、OPP、CPP、A<sub>l</sub>、等の包装袋、容器。  
□紙(ラベル、カートン)、ラミネート紙、皮革、布。

### 特徴

- 1枚ずつ袋を入れる必要がない為、作業効率がアップします。
- 卓上型だから、持ち運びに便利です。
- インキの代わりに、箔(クリーンホイル)を使う熱転写式だから、手や機械が汚れません。
- 捺印文字は非常に鮮明で、乾燥時間を必要としません。
- 1巻200mの箔が使用でき、約50,000回の捺印ができます。

### 使い方

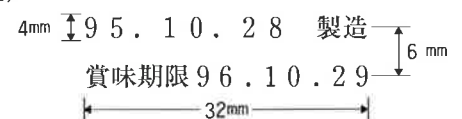
- ① 袋を10~20枚、ガイドに合わせて置きます。
- ② 最初の1枚は、テーブル右側についている光電スイッチを手でさえぎる事により、捺印します。
- ③ その後は、袋を上から1枚ずつ右側に取り出すと、袋が光電スイッチをさえぎる事により、順に捺印していきます。
- ④ 袋が無くなったら、再度袋を10~20枚ガイドに合わせて置きます。
- ⑤ ①~④動作の繰り返しにより、作業を行います。

### 仕様

●能力 毎分 40枚 (作業者能力による)

●捺印面積 1行又は2行×巾32mm

(例)



●活字 (マキーマーク標準活字) 真鍮活字  
文字天地3mm、4mm

●箔 ロール式(1巻200m×35%)

●電動機 15W. A.C.100V

●感知 光電スイッチ

●温度調節 入力調節器

●機械寸法 巾450×奥行300×高さ320(%)

●機械質量 7kg

改良のため、予告なく仕様等を変更することがあります。

マキーマークエンジニアリング株式会社